ГОСУДАРСТВЕННОЕ БЮДЖЕТНОЕ ПРОФЕССИОНАЛЬНОЕ ОБРАЗОВАТЕЛЬНОЕ УЧРЕЖДЕНИЕ " КАБАРДИНО-БАЛКАРСКИЙ СЕЛЬСКОХОЗЯЙСТВЕННЫЙ КОЛЛЕДЖ"
Подписан: ГОСУДАРСТВЕННОЕ БЮДЖЕТНОЕ ПРОФЕССИОНАЛЬНОЕ ОБРАЗОВАТЕЛЬНОЕ УЧРЕЖДЕНИЕ " КАБАРДИНО-БАЛКАРСКИЙ СЕЛЬСКОХОЗЯЙСТВЕННЫЙ КОЛЛЕДЖ"
DN: C=RU, S=Кабардино-Балкарская Республика, STREET=ул. Ленина 112, L=г. Баксан, T=ДИРЕКТОР, O=" ГОСУДАРСТВЕННОЕ БЮДЖЕТНОЕ ПРОФЕССИОНАЛЬНОЕ ОБРАЗОВАТЕЛЬНОЕ УЧРЕЖДЕНИЕ ""КАБАРДИНО-БАЛКАРСКИЙ СЕЛЬСКОХОЗЯЙСТВЕННЫЙ КОЛЛЕДЖ""", ОГРН=1020700510050, СНИЛС=07112911322, OID.1.2.643.100.4=0701002969, ИНН=071405832500, E=maratkms@mail.ru, G=Марат Славович, SN=Кажаров, CN=" ГОСУДАРСТВЕННОЕ БЮДЖЕТНОЕ ПРОФЕССИОНАЛЬНОЕ ОБРАЗОВАТЕЛЬНОЕ УЧРЕЖДЕНИЕ ""КАБАРДИНО-БАЛКАРСКИЙ СЕЛЬСКОХОЗЯЙСТВЕННЫЙ КОЛЛЕДЖ"""
Основание: Я являюсь автором этого документа
Местоположение: место подписания
Дата: 2023.10.17 13:40:05+03'00'
Foxit Reader Версия: 10.1.1

ГОСУДАРСТВЕННОЕ БЮДЖЕТНОЕ ПРОФЕССИОНАЛЬНОЕ ОБРАЗОВАТЕЛЬНОЕ УЧРЕЖДЕНИЕ «КАБАРДИНО-БАЛКАРСКИЙ СЕЛЬСКОХОЗЯЙСТВЕННЫЙ КОЛЛЕДЖ» (ГБПОУ «КБСХК»)

Информация о результатах опросов обучающихся об удовлетворенности условиями, содержанием, организацией и качеством образовательного процесса в целом и отдельных дисциплин (модулей) и практик в рамках реализации образовательной программы среднего профессионального образования по профессии 35.01.27 Мастер сельскохозяйственного производства в ГБПОУ «КБСХК»

В ГБПОУ «КБСХК» было проведено анкетирование обучающихся об удовлетворенности образовательной деятельностью за 2022-2023 учебный год.

В ходе исследования было опрошено 97% от общего количества обучающихся.

1. **Укажите форму обучения студента.**

100% респондентов, участвующих в опросе выбрали ответ «Очная форма».

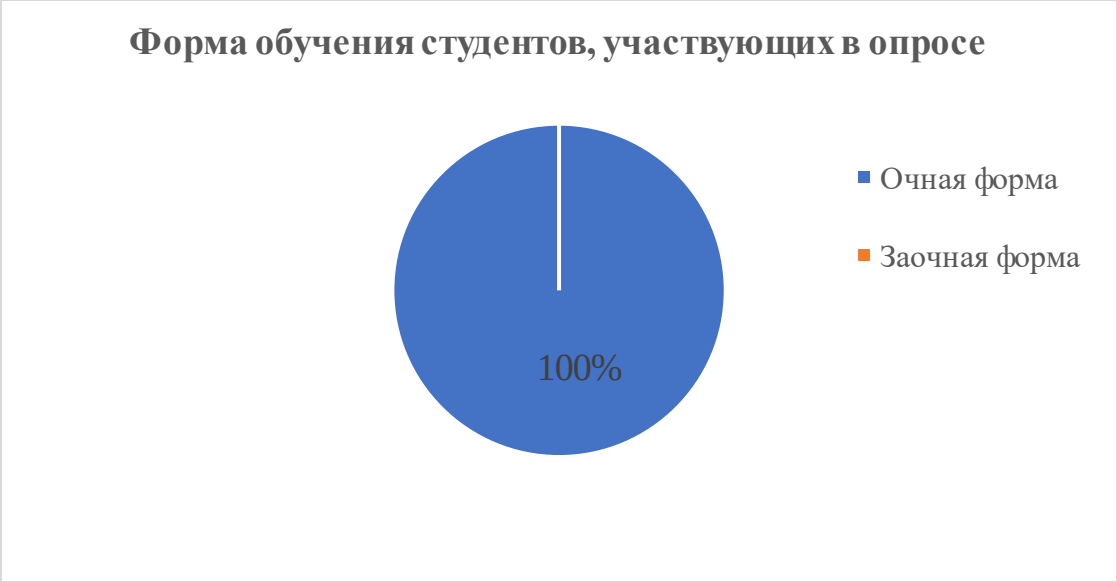

2. **Укажите курс, на котором обучается студент**

41,20% респондентов выбрали ответ «1 курс», 30,9% выбрали ответ «2 курс», 27,8% выбрали ответ «3 курс».

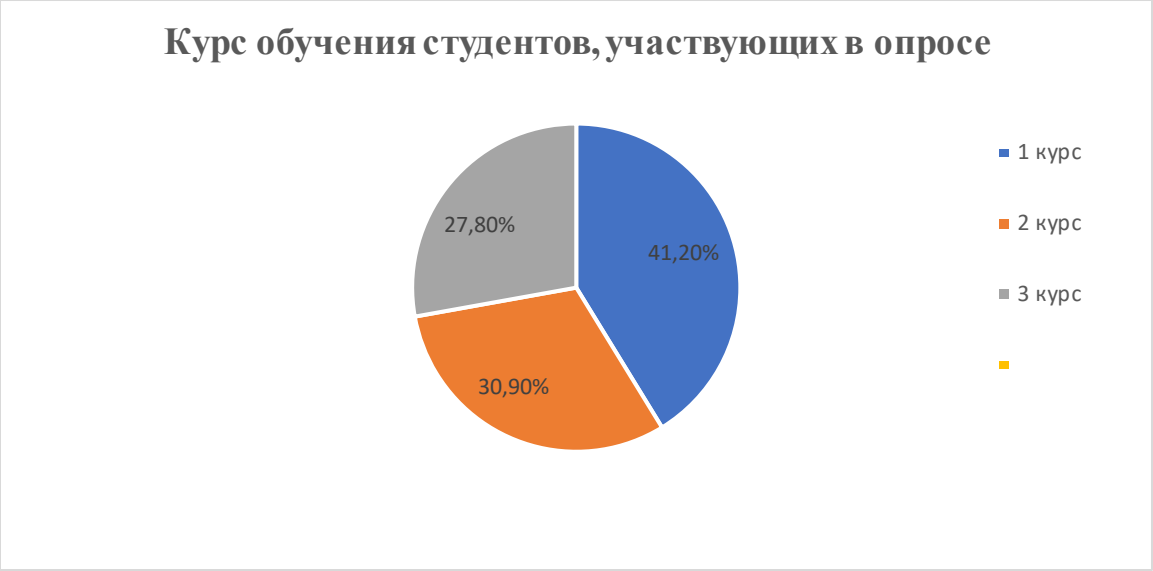

3. **Испытываете ли вы трудности в обучении, если да, то какие?** 84,3% респондентов выбрали позицию «Нет, не испытываю трудностей», 3,4% выбрали ответ «Да, высокая нагрузка», 5,7% выбрали ответ «Да, отсутствие интереса к дисциплинам», у 2,4% респондентов «Да, ухудшилось состояние здоровья», 2,2% респондентов испытывают трудности в общении с одногруппниками, 2% студентов испытывают трудности в общении с педагогами

4. **Оцените степень вашей удовлетворенности (0 - затрудняюсь ответить, 1 – не удовлетворен, 5 – удовлетворен полностью):**

57% обучающихся полностью удовлетворены профессионализмов педагогов, 38% выбрали ответ «Частично удовлетворен», 2,78% респондентов не определились «Удовлетворены или не удовлетворены», 2,22% обучающихся затрудняются ответить.

87,8% обучающихся полностью удовлетворены оборудованием кабинетов, 10,2% выбрали ответ «Частично удовлетворен», 2% обучающихся затрудняются ответить.

94%обучающихся полностью удовлетворены санитарно-гигиеническими условиями, 2,89% выбрали ответ «Частично удовлетворен», 3,11% обучающихся не определились с ответом.

63 %обучающихся полностью удовлетворены обеспеченностью учебниками и пособиями, 25% выбрали ответ «Частично удовлетворен», 7,4% обучающихся не определились с ответом.

79,9% обучающихся полностью удовлетворены использованием современных технологий обучения, 20,1% выбрали ответ «Частично удовлетворен».

86%обучающихся полностью удовлетворены организацией досуговой деятельности, 12% выбрали ответ «Частично удовлетворен», 2% обучающихся затрудняются ответить.

88%обучающихся полностью удовлетворены организацией практик, 12% выбрали ответ «Частично удовлетворен».

75%обучающихся полностью удовлетворены условиями проживания в общежитии, 23% выбрали ответ «Частично удовлетворен», 2% обучающихся затрудняются ответить.

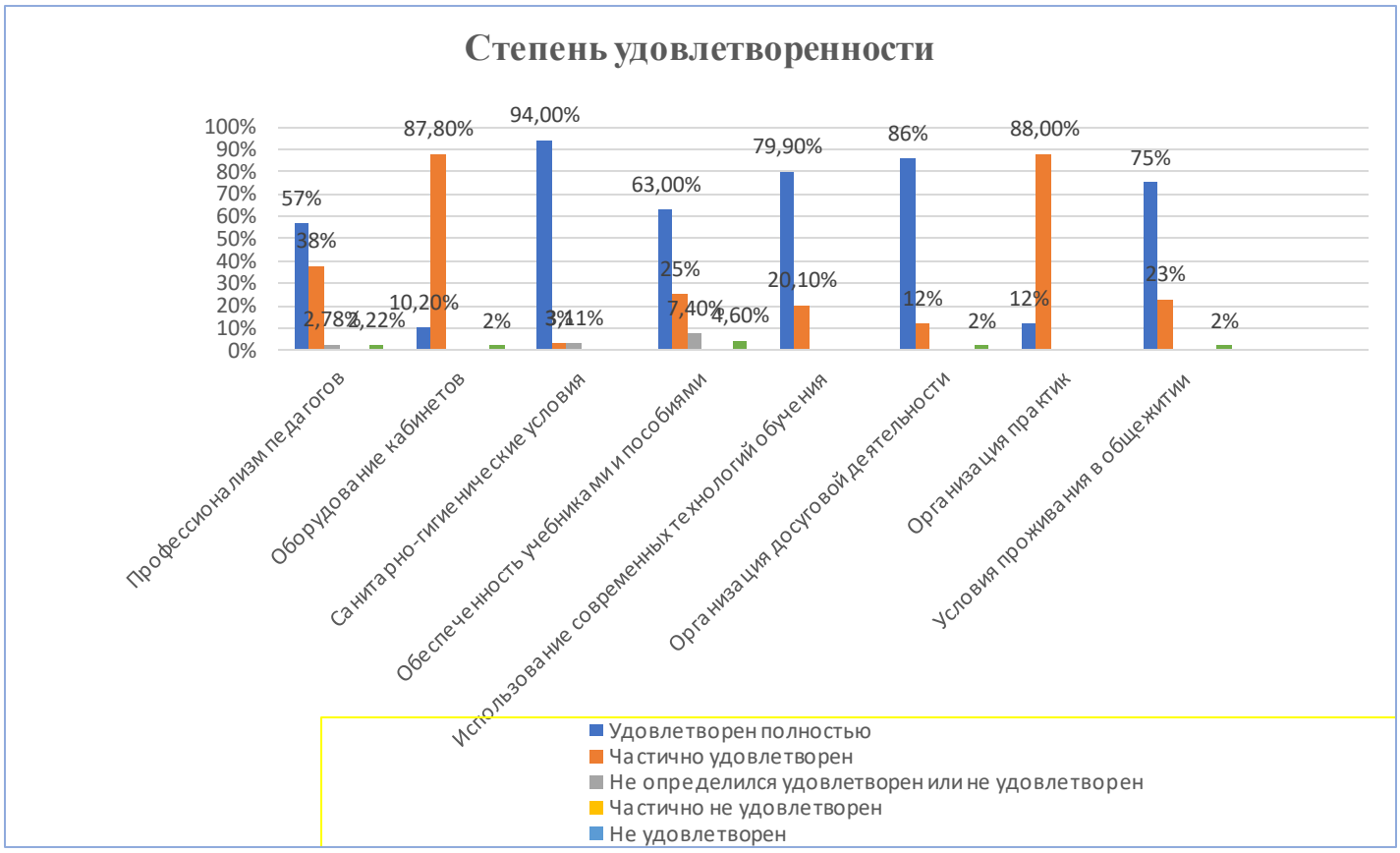

5. Удовлетворены ли Вы?

82% обучающихся полностью удовлетворены организацией учебного процесса, 14% выбрали ответ «Частично удовлетворен», 4% обучающихся выбрали ответ «Не удовлетворен».

93% обучающихся полностью удовлетворены взаимоотношениями между студентами, 7% выбрали ответ «Частично удовлетворен».

88% обучающихся полностью удовлетворены взаимоотношениями с педагогами, 10% выбрали ответ «Частично удовлетворен», 4% обучающихся выбрали ответ «Затрудняюсь ответить».

83% обучающихся полностью удовлетворены взаимоотношениями с администрацией, 11% выбрали ответ «Частично удовлетворен», 6% обучающихся выбрали ответ «Не удовлетворен».

93% обучающихся полностью удовлетворены организацией свободного времени, 5% выбрали ответ «Частично удовлетворен», 2% выбрали «не удовлетворен».

6. Удовлетворяет ли Вас информационное содержание сайта колледжа?

75% обучающихся выбрали ответ «Да, полностью удовлетворяет», 18,97% выбрали ответ «Удовлетворяет частично», 2,7% обучающихся выбрали ответ «Нет, не удовлетворяет», 3,33% выбрали ответ «Не пользуюсь сайтом колледжа».

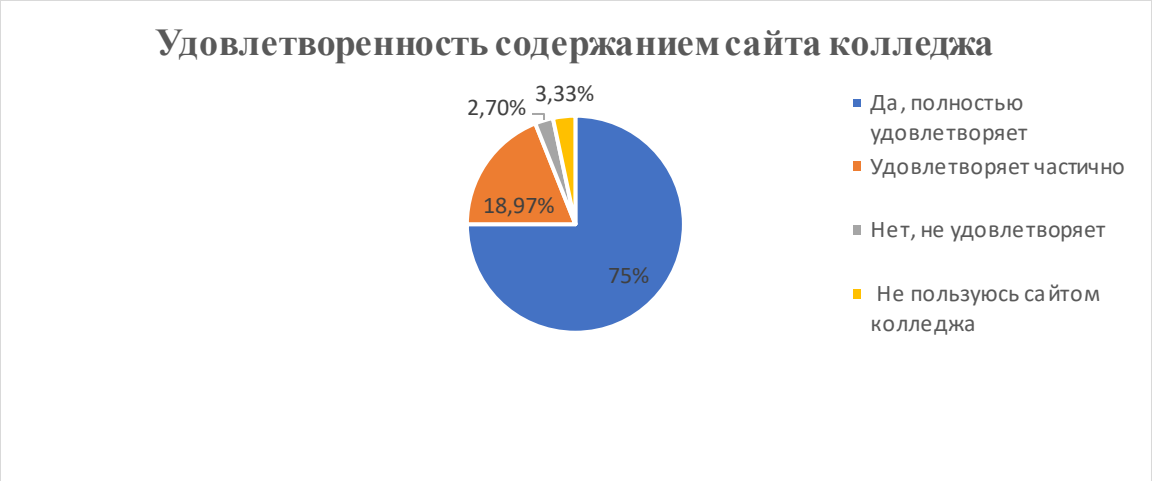

7. Какие проблемы Вы видите в организации учебного процесса в колледже?

18% обучающихся выбрали ответ «Недостаточное количество часов, выделяемых для значимых дисциплин», 9% выбрали ответ «Отсутствие необходимой материально-технической базы», 37 % обучающихся выбрали ответ «Перегруженность аудиторий», 14% выбрали ответ «Несоответствие изучаемых дисциплин получаемой специальности», 9% выбрали ответ

«Недостаточное количество практических занятий», 13% выбрали ответ «Проблем нет».

8. **Как бы Вы оценили качество образования, которое дает колледж?**
68% обучающихся выбрали ответ «Отличное», 21% выбрали ответ «Хорошее», 11% обучающихся выбрали ответ «Удовлетворительное».

9. **Удовлетворены ли Вы качеством образовательных услуг в колледже?**
94% обучающихся выбрали ответ «Да», 6% выбрали ответ «Нет».

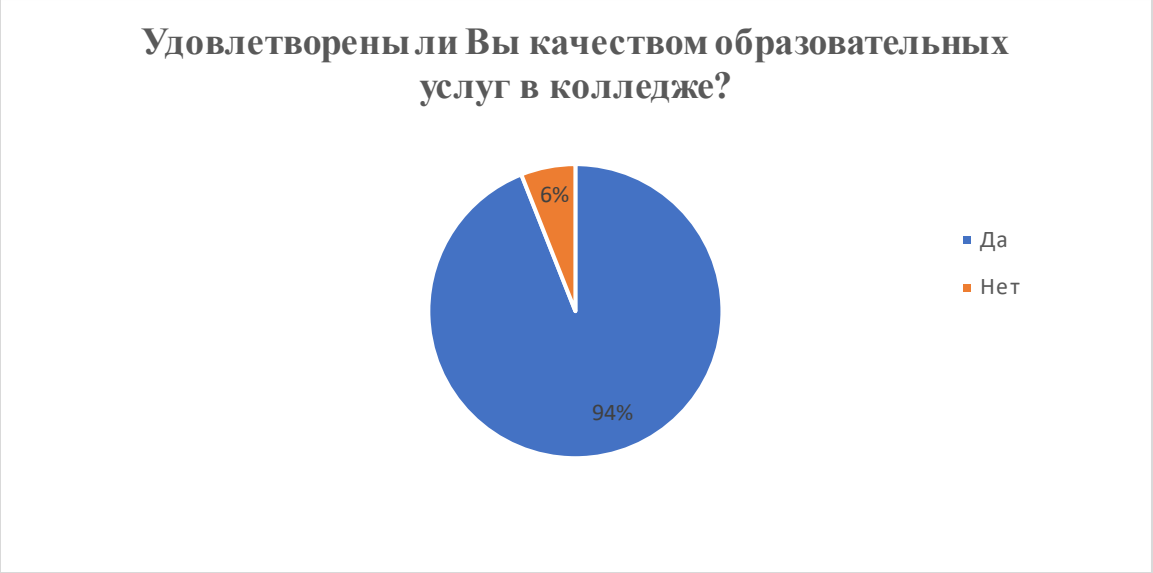

10. Удовлетворены ли Вы качеством воспитательной работы в колледже?
96% обучающихся выбрали ответ «Да», 4% выбрали ответ «Нет».

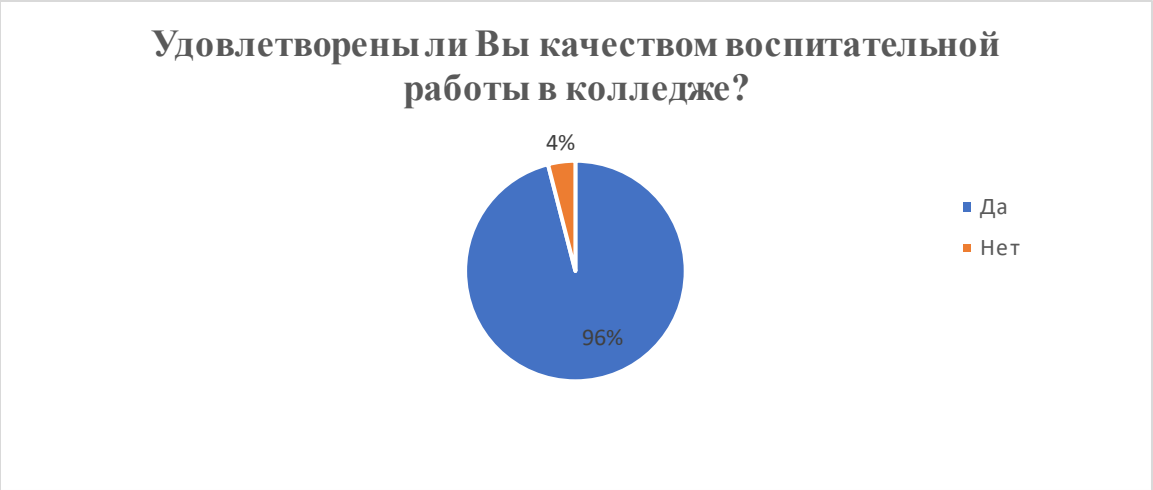

11. Если бы Вам представилась возможность еще раз выбрать учебное заведение для обучения, выбрали бы Вы наш колледж?
76,40% обучающихся выбрали ответ «Да», 17,48% выбрали ответ «Скорее да, чем нет», 3,2% выбрали ответ «Скорее нет, чем да», 3% выбрали ответ «Нет».

12. Рекомендовали бы Вы колледж своим друзьям, знакомым и родственникам для получения качественного образования?

79,2% обучающихся выбрали ответ «Да»,
15,2% выбрали ответ «Скорее да, чем нет»,
2,6% выбрали ответ «Скорее нет, чем да»,
3% выбрали ответ «Нет».